



ГОСУДАРСТВЕННОЕ АВТОНОМНОЕ ОБРАЗОВАТЕЛЬНОЕ УЧРЕЖДЕНИЕ
ДОПОЛНИТЕЛЬНОГО ПРОФЕССИОНАЛЬНОГО ОБРАЗОВАНИЯ
«ИНСТИТУТ РЕГИОНАЛЬНОГО РАЗВИТИЯ ПЕНЗЕНСКОЙ ОБЛАСТИ»

Информационно-аналитическое управление
развития образования

Центр региональной электронной системы образования

*Электронная система образования Пензенской области
Региональная информационная система «Электронный колледж»*

Инструкция по переводу учебной группы на следующий год обучения

г. Пенза
2018 г.



Информационно-аналитическое управление развития образования
тел.: 8(8412) 34-85-14, 34-79-22, 99-92-84, 34-89-34
e-mail: eso@edu-penza.ru, сайт: www.edu-penza.ru
адрес: 440049, г. Пенза, ул. Попова, д.40

Для перевода учебной группы на следующий учебный год необходимо выбрать год обучения в котором группа находится на данный момент времени. Например, группа числится в 2017-2018 учебном году, а перевести ее необходимо на новый учебный год, т.е. в 2018-2019 год – рисунок 1.

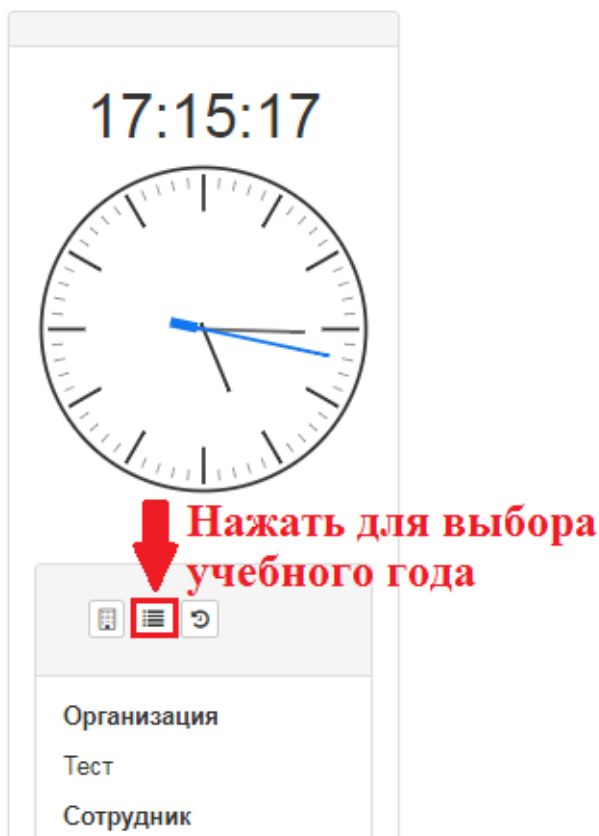


Рисунок 1 – Выбор учебного года

В появившемся окне необходимо выбрать учебный год – рисунок 2.

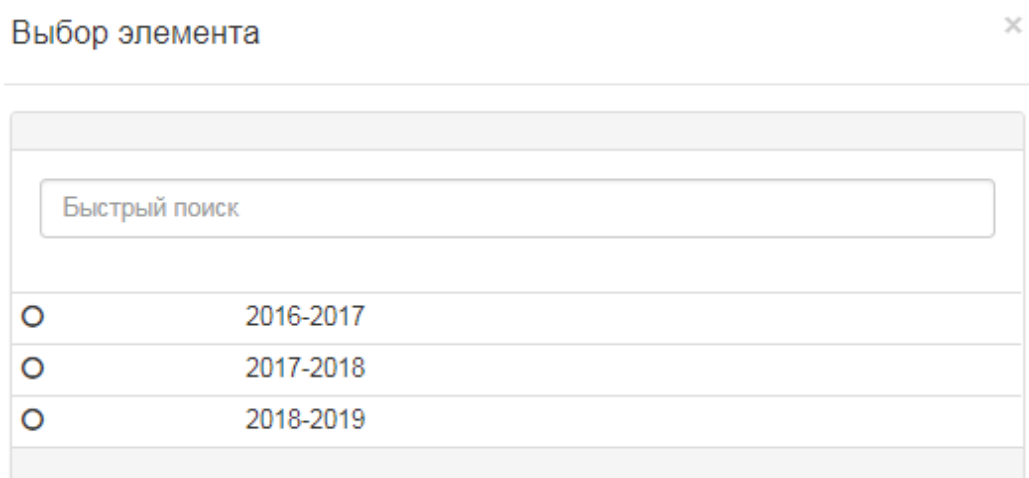


Рисунок 2 – Выбор учебного года



После выполнения вышеописанных операций на главной странице отобразится год обучения (по умолчанию отображается текущий год обучения) – рисунок 3.

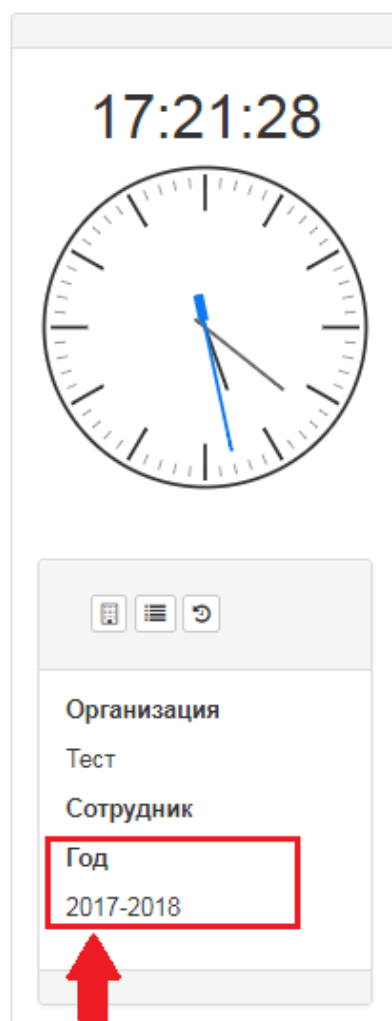


Рисунок 3 – Отображение года обучения

Для перевода группы на следующий год обучения необходимо перейти во вкладку «Учебный процесс – Учебный группы» - рисунок 4.



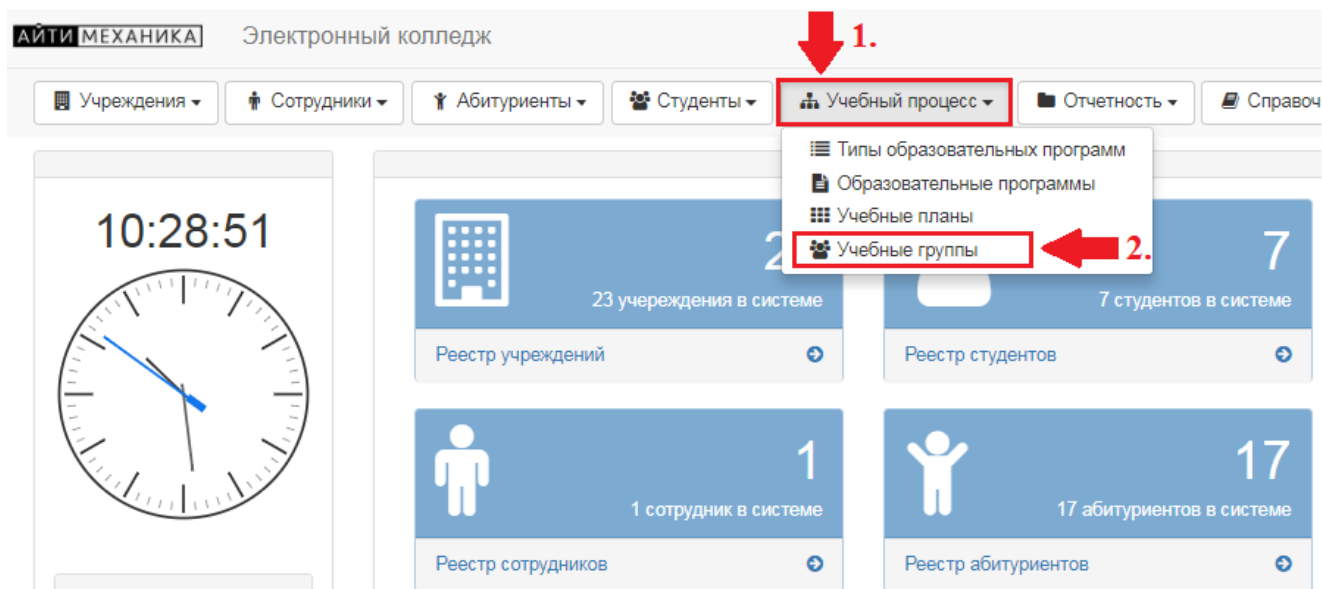


Рисунок 4 – Вкладка «Учебный процесс – Учебные группы»

В списке групп необходимо выбрать группу, которую нужно перевести на новый учебный год и нажать на кнопку «Перевод группы» - рисунок 5.

Реестр групп

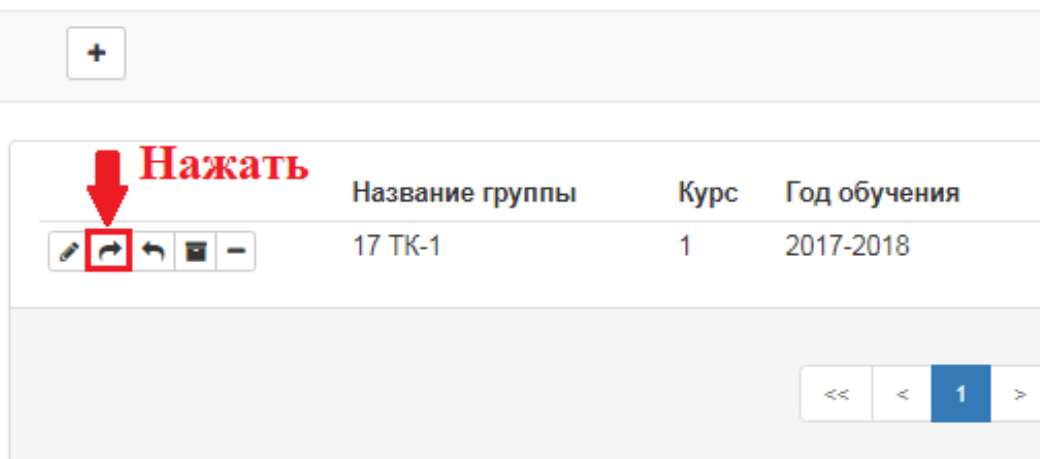


Рисунок 5 – Перевод группы

В появившемся окне необходимо заполнить обязательные поля – рисунок 6.



17 ТК-1

Перевод на следующий год 1.

Документ: 2.


Дата документа: 3.

4.

Рисунок 6 – Окно перевода учебной группы

После перевода группы на следующий год, она отобразится в новом учебном году в реестре «Учебные группы» - рисунок 7.































12:10:30



Организация
Тест
Сотрудник
Год
2018-2019

Реестр групп

+

	Название группы	Курс	Год обучения
    	Тест	3	2018-2019
    	ТГ-1	2	2018-2019
    	17 ТК-2	2	2018-2019
    	17 ТК-3	2	2018-2019
    	17 ТК-1	2	2018-2019
    	Группа	2	2018-2019

<< < 1 >

Рисунок 7 – Переведенная учебная группа

