



ГОСУДАРСТВЕННОЕ АВТОНОМНОЕ ОБРАЗОВАТЕЛЬНОЕ УЧРЕЖДЕНИЕ  
ДОПОЛНИТЕЛЬНОГО ПРОФЕССИОНАЛЬНОГО ОБРАЗОВАНИЯ  
«ИНСТИТУТ РЕГИОНАЛЬНОГО РАЗВИТИЯ ПЕНЗЕНСКОЙ ОБЛАСТИ»

Информационно-аналитическое управление  
развития образования

центр региональной электронной системы образования

*Электронная система образования Пензенской области*

*Региональная информационная система*

*«Электронное дополнительное образование» (РИС ЭДО)*

# *Инструкция по переводу обучающихся из одной учебной группы в другую*

**г.Пенза  
2018 г.**



Если в учебных группах наблюдаются ошибочно внесенные обучающиеся или дети которые должны числиться в других учебных группах, то их необходимо перевести в правильные учебные группы. Для этого необходимо перейти во вкладку «Обучение – Учебные группы» - рисунок 1.

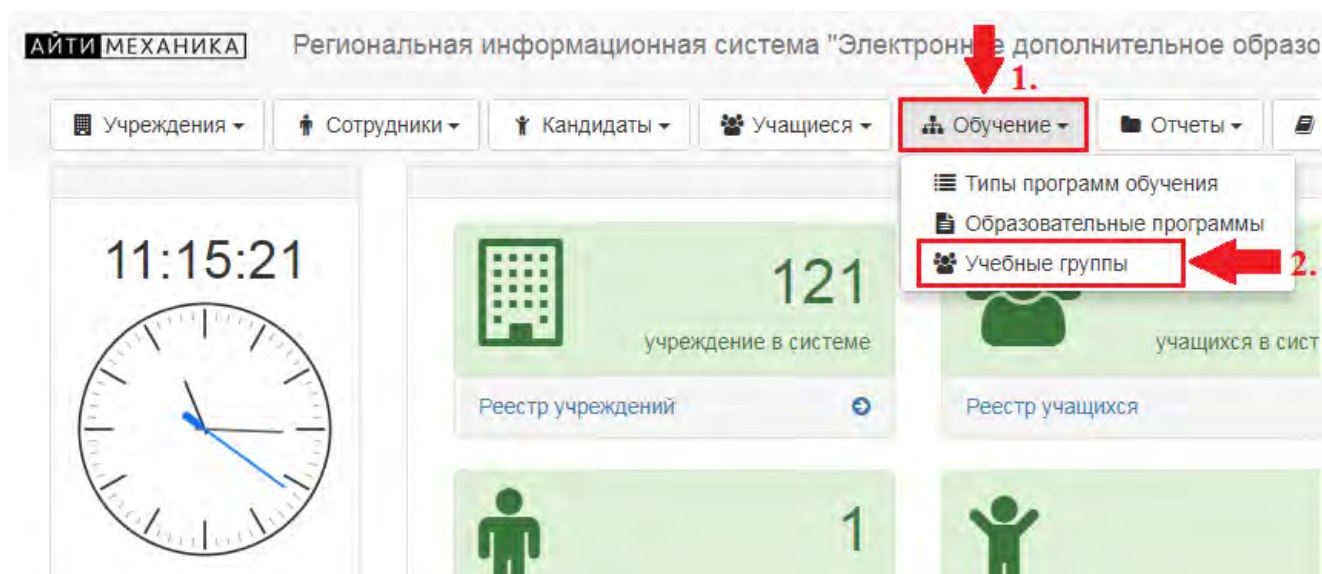


Рисунок 1 – Вкладка «Обучение – Учебные группы»

В списке учебных групп нужно выбрать группу, в которой обучающийся числится ошибочно и нажать на кнопку «Редактировать». После чего во вкладке «Состав» проверить обучающегося, который числится в этой группе ошибочно - рисунок 2.

## Реестр групп

Общее количество групп - 2

Количество учеников - 4

+		
	Название группы	Куратор
1.	Группа 2	
	Группа 1	

Учебная группа	
Основная информация	2.
Состав	
№	ФИО
1	Иванов Иван Иванович

Ребенок числится в группе ошибочно

Рисунок 2 – Состав учебной группы



Для перевода обучающегося в правильную группу необходимо вернуться в реестр групп и нажать на кнопку «Перевод группы» - рисунок 3.

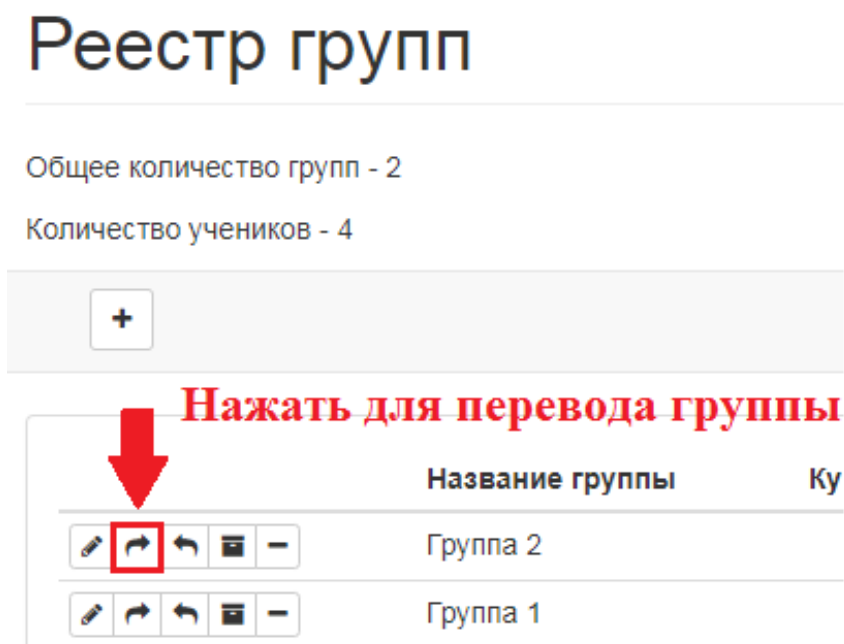


Рисунок 3 – Перевод группы

В появившемся окне необходимо выбрать группу, в которой должен находиться обучающийся и заполнить обязательные поля согласно рисунку 4.

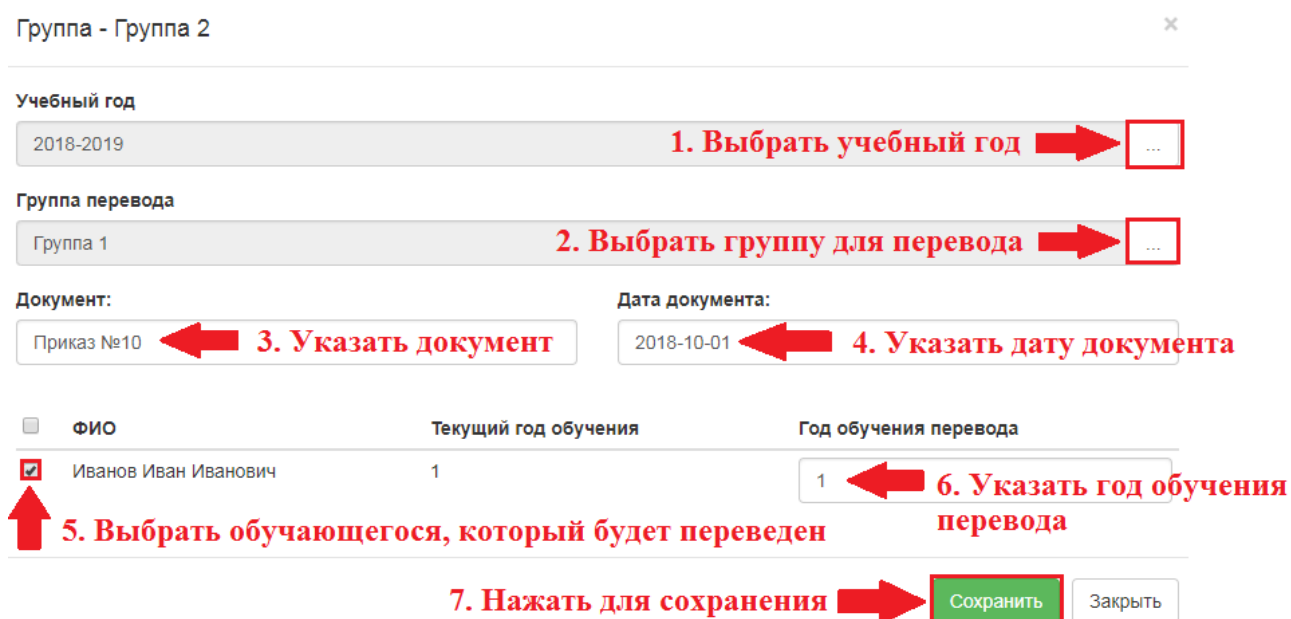


Рисунок 4 – Перевод обучающегося из одной учебной группы в другую














Необходимо зайти в учебную группу, куда осуществлялся перевод обучающегося и проверить данного обучающегося в группе – рисунок 5.

## Реестр групп

Общее количество групп - 2

Количество учеников - 4



Название группы	
    	Группа 2
    	Группа 1



Учебная группа



Основная информация

Состав

№	ФИО
1	
2	
3	Иванов Иван Иванович
4	

Рисунок 5 – Проверка состава группы

