



ГОСУДАРСТВЕННОЕ АВТОНОМНОЕ ОБРАЗОВАТЕЛЬНОЕ УЧРЕЖДЕНИЕ
ДОПОЛНИТЕЛЬНОГО ПРОФЕССИОНАЛЬНОГО ОБРАЗОВАНИЯ
«ИНСТИТУТ РЕГИОНАЛЬНОГО РАЗВИТИЯ ПЕНЗЕНСКОЙ ОБЛАСТИ»

Информационно-аналитическое управление
развития образования

Центр региональной электронной системы образования

*Электронная система образования Пензенской области
Региональная информационная система «Электронный колледж»*

Инструкция по переводу учебной группы на следующий год обучения

г. Пенза
2018 г.



Информационно-аналитическое управление развития образования
тел.: 8(8412) 34-85-14, 34-79-22, 99-92-84, 34-89-34
e-mail: eso@edu-penza.ru, сайт: www.edu-penza.ru
адрес: 440049, г. Пенза, ул. Попова, д.40

Для перевода учебной группы необходимо выбрать год обучения в котором находится учебная группа. Например, группу обучения необходимо перевести из 2017-2018 учебного года в 2018-2019 учебный год. Для этого выбирается 2017-2018 учебный год – рисунок 1.

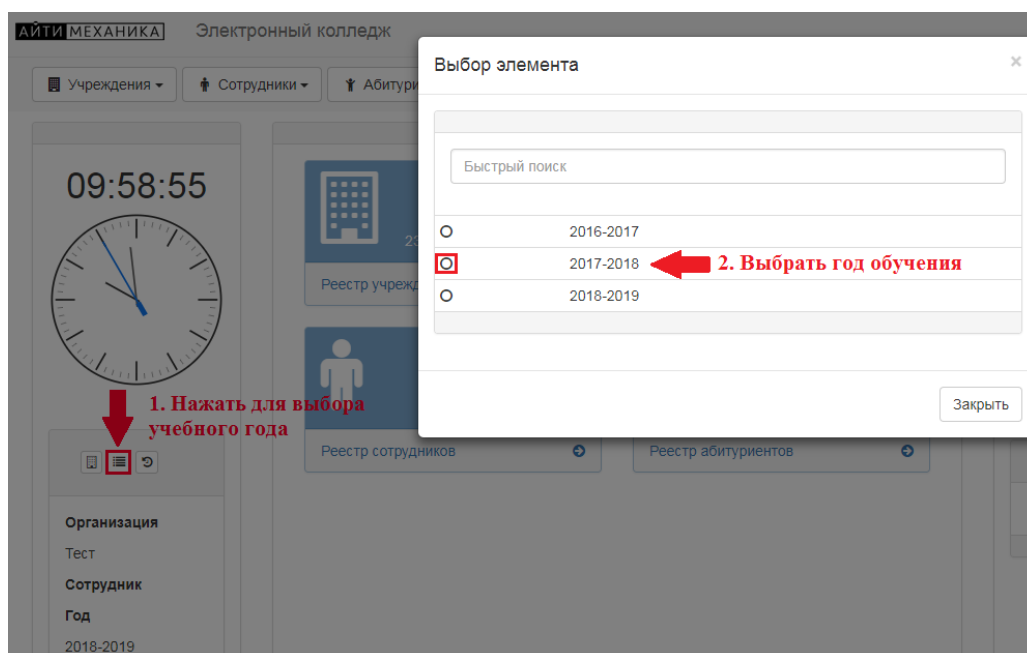


Рисунок 1 – Выбор учебного года

После выбора учебного года он отобразится на главной странице системы – рисунок 2.

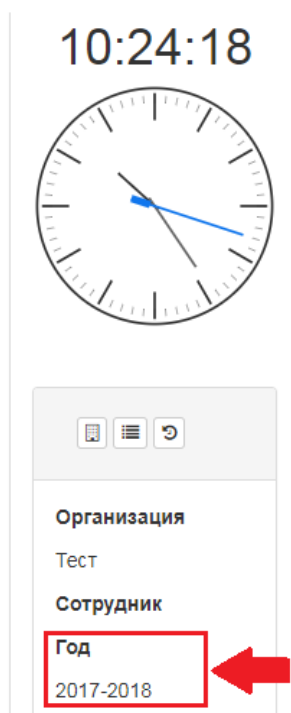


Рисунок 2 – Отображение учебного года



Чтобы перевести учебную группу, необходимо зайти во вкладку «Учебный процесс – Учебные группы» - рисунок 3.

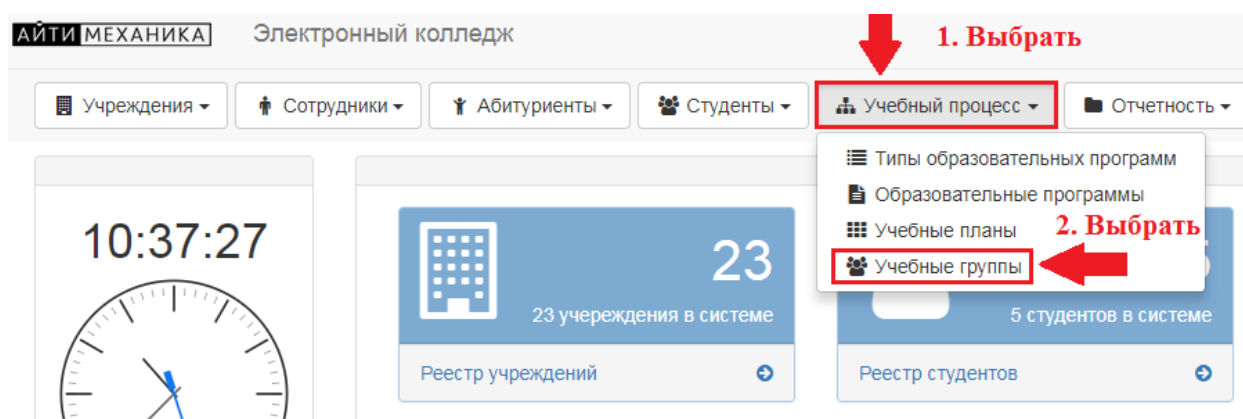


Рисунок 3 – Учебные группы

В реестре учебных групп необходимо выбрать группу, которую нужно перевести и нажать на кнопку перевода – рисунок 4.

Реестр групп

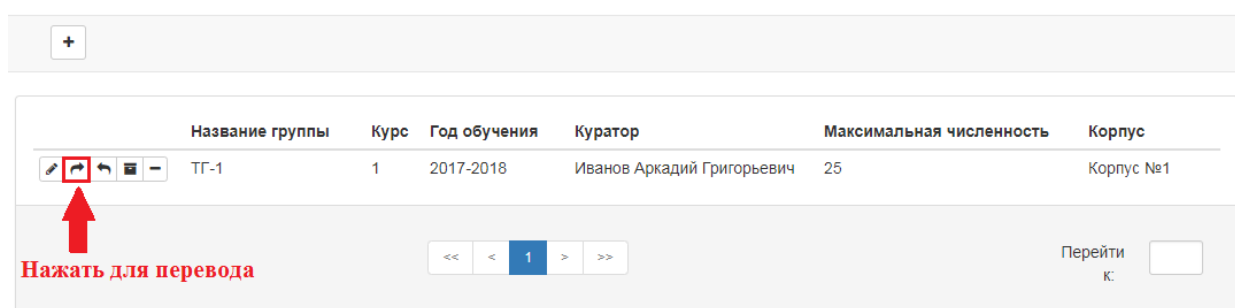


Рисунок 4 – Перевод учебной группы на следующий учебный год



ТГ-1

Перевод на следующий год

Документ: ← **1. Указать**

Дата документа: ← **2. Указать**
















3. Нажать →

Рисунок 5 – Перевод группы на следующий учебный год

После перевода группы необходимо выбрать 2018-2019 учебный год и проверить наличие переведенной группы в реестре групп – рисунок 6.

Реестр групп

+

	Название группы	Курс	Год обучения	Куратор	Максимальная численность	Корпус
    	Тест	3	2018-2019			Корпус №1
    	ТГ-1	2	2018-2019		25	Корпус №1
    	Группа	2	2018-2019			Корпус №1

<< < 1 > >>

Перейти к

Рисунок 6 – Переведенная группа

